


АУДИТОРСЬКА ФІРМА

ЛЕСЯ

Україна, Київ, вул. Васильківська, 13, оф. 4
тел: +38 067 401 9588, +38 050 401 9588
email: auditolesya@gmail.com; profaudit@bigmir.net
site: auditolesya-kiev.com

ТОВ «АУДИТОРСЬКА
ФІРМА «ОЛЕСЯ»
Україна, 03040, м. Київ
вул. Васильківська, 13, к. 4
Тел: (044) 334 43 13
(050) 401 95 88
(067) 401 95 88_
e-mail:auditolesya@gmail.com



www.auditolesya-kiev.com

AUDITING COMPANY
"OLESYA" LTD
Ukraine, 03040, Kyi
Vasylkivska str., 13, app.
Tel: (044) 334 43 13
(067) 401 95 88
(050) 401 95 88
e-mail:auditolesya@gmail.com

**Звіт незалежного аудитора щодо фінансової звітності
Товариства з обмеженою відповідальністю «ТЕМА МОДА ЮКРЕЙН»
станом на (за) 31 грудня 2019 року (2019р.)**

Керівництву та засновникам Товариства
з обмеженою відповідальністю «ТЕМА
МОДА ЮКРЕЙН»

Думка

Ми провели аудит фінансової звітності Товариства з обмеженою відповідальністю «ТЕМА МОДА ЮКРЕЙН», код за ЄДРПОУ - 34349259, місцезнаходження - 04050, м. Київ, вул. Пимоненка, буд.13, офіс 5А51 (далі – Товариство), яка включає Баланс станом на 31 грудня 2019 року, Звіт про фінансові результати, Звіт про рух грошових коштів, Звіт про власний капітал за 12 місяців 2019 року, а також Примітки до річної фінансової звітності за рік, що закінчився на зазначену дату.

На нашу думку, фінансова звітність, що додається, відображає достовірно, в усіх суттєвих аспектах фінансовий стан Товариства на 31 грудня 2019р., та його фінансові результати за рік, що закінчився зазначеною датою, відповідно до Положень (стандартів) бухгалтерського обліку (далі – П(С)БО).

Основа для думки

Ми провели аудит відповідно до Міжнародних стандартів аудиту (видання 2016 - 2017 років) (далі - МСА). Нашу відповідальність згідно з цими стандартами викладено в розділі «Відповідальність аудитора за аудит фінансової звітності» нашого звіту. Ми є незалежними по відношенню до Товариства згідно з Кодексом етики професійних бухгалтерів Ради з Міжнародних стандартів етики для бухгалтерів (далі - Кодекс РМСЕБ) та етичними вимогами, застосовними в Україні до нашого аудиту фінансової звітності, а також виконали інші обов'язки з етики відповідно до цих вимог та Кодексу РМСЕБ. Ми вважаємо, що отримані нами аудиторські докази є достатніми і прийнятними для використання їх як основи для нашої думки.

Ключові питання аудиту

Ми визначили, що відсутні ключові питання аудиту, про які необхідно повідомити в нашому висновку.

Відповідальність управлінського персоналу та тих, кого наділено найвищими повноваженнями, за фінансову звітність

Управлінський персонал несе відповідальність за складання і достовірне подання фінансової звітності відповідно до П(С)БО та за таку систему внутрішнього контролю, яку управлінський персонал визначає потрібною для того, щоб забезпечити складання фінансової звітності, що не містить суттєвих викривлень внаслідок шахрайства або помилки.

При складанні фінансової звітності управлінський персонал несе відповідальність за оцінку здатності Товариства продовжувати свою діяльність на безперервній основі, розкриваючи, де це застосовано, питання, що стосуються безперервності діяльності, та використовуючи припущення про безперервність діяльності як основи для бухгалтерського обліку, крім випадків, якщо управлінський персонал або планує ліквідувати Товариство чи припинити діяльність, або не має інших реальних альтернатив цьому.

Ті, кого наділено найвищими повноваженнями, несуть відповідальність за нагляд за процесом фінансового звітування Товариства.

Відповідальність аудитора за аудит фінансової звітності

Нашими цілями є отримання обґрунтованої впевненості, що фінансова звітність у цілому не містить суттєвого викривлення внаслідок шахрайства або помилки, та випуск звіту аудитора, що містить нашу думку. Обґрунтована впевненість є високим рівнем впевненості, проте не гарантує, що аудит, проведений відповідно до МСА, завжди виявить суттєве викривлення, якщо воно існує. Викривлення можуть бути результатом шахрайства або помилки; вони вважаються суттєвими, якщо окремо або в сукупності, як обґрунтовано очікується, вони можуть впливати на економічні рішення користувачів, що приймаються на основі цієї фінансової звітності.

Виконуючи аудит відповідно до вимог МСА, ми використовуємо професійне судження та професійний скептицизм протягом усього завдання з аудиту. Крім того, ми:

- ідентифікуємо та оцінюємо ризики суттєвого викривлення фінансової звітності внаслідок шахрайства чи помилки, розробляємо й виконуємо аудиторські процедури у відповідь на ці ризики, а також отримуємо аудиторські докази, що є достатніми та прийнятними для використання їх як основи для нашої думки. Ризик невиявлення суттєвого викривлення внаслідок шахрайства є вищим, ніж для викривлення внаслідок помилки, оскільки шахрайство може включати змову, підробку, навмисні пропуски, неправильні твердження або нехтування заходами внутрішнього контролю;
- отримуємо розуміння заходів внутрішнього контролю, що стосуються аудиту, для розробки аудиторських процедур, які б відповідали обставинам, а не для висловлення думки щодо ефективності системи внутрішнього контролю;
- оцінюємо прийнятність застосованих облікових політик та обґрунтованість облікових оцінок і відповідних розкриттів інформації, зроблених управлінським персоналом;
- доходимо висновку щодо прийнятності використання управлінським персоналом припущення про безперервність діяльності як основи для бухгалтерського обліку та, на основі отриманих аудиторських доказів, робимо висновок, чи існує суттєва невизначеність щодо подій або умов, що може поставити під значний сумнів здатність Товариства продовжувати свою діяльність на безперервній основі. Якщо ми доходимо висновку щодо існування такої суттєвої невизначеності, ми повинні привернути увагу в нашому звіті аудитора до відповідних розкриттів інформації у фінансовій звітності або, якщо такі розкриття інформації є неналежними, модифікувати свою думку. Наші висновки ґрунтуються на аудиторських доказах, отриманих до дати нашого звіту аудитора. Втім майбутні події або умови можуть примусити Товариство припинити свою діяльність на безперервній основі;

- оцінюємо загальне подання, структуру та зміст фінансової звітності включно з розкриттями інформації, а також те, чи показує фінансова звітність операції та події, що покладені в основу її складання, так, щоб досягти достовірного подання.

Ми повідомляємо тим, кого наділено найвищими повноваженнями, разом з іншими питаннями інформацію про запланований обсяг і час проведення аудиту та суттєві аудиторські результати, включаючи будь-які суттєві недоліки заходів внутрішнього контролю, виявлені нами під час аудиту.

Ми також надаємо тим, кого наділено найвищими повноваженнями, твердження, що ми виконали відповідні етичні вимоги щодо незалежності, та повідомляємо їм про всі стосунки й інші питання, які могли б обґрунтовано вважатись такими, що впливають на нашу незалежність, а також, де це застосовано, щодо відповідних застережних заходів.

З переліку всіх питань, інформація щодо яких надавалась тим, кого наділено найвищими повноваженнями, ми визначили ті, що були найбільш значущими під час аудиту фінансової звітності поточного періоду, тобто ті, які є ключовими питаннями аудиту. Ми описуємо ці питання в нашому звіті аудитора крім випадків, якщо законодавчим чи регуляторним актом заборонено публічне розкриття такого питання, або коли за край виняткових обставин ми визначаємо, що таке питання не слід висвітлювати в нашому звіті, оскільки негативні наслідки такого висвітлення можуть очікувано переважити його корисність для інтересів громадськості.

Основні відомості про аудитора

Повне найменування: Товариство з обмеженою відповідальністю «Аудиторська Фірма «Олеся»;

Ідентифікаційний код юридичної особи: 22930490;

Місцезнаходження: 03040, м. Київ, вул. Васильківська, будинок 13, квартира 4.

Номер реєстрації у Реєстрі аудиторів та суб'єктів аудиторської діяльності Розділ «Суб'єкти аудиторської діяльності» № 4423;

Номер реєстрації у Реєстрі аудиторів та суб'єктів аудиторської діяльності Розділ «Суб'єкти аудиторської діяльності, які мають право проводити обов'язковий аудит фінансової звітності» № 4423;

Номер реєстрації у Реєстрі аудиторів та суб'єктів аудиторської діяльності Розділ «Суб'єкти аудиторської діяльності, які мають право проводити обов'язковий аудит фінансової звітності підприємств, що становлять суспільний інтерес» № 4423;

Аудитори, що брали участь в аудиторській перевірці:

Работіна Тетяна Анатоліївна – Сертифікат аудитора №005918, виданий рішенням АПУ від 28.04.05р. №148. Номер реєстрації у Реєстрі аудиторів та суб'єктів аудиторської діяльності Розділ «Аудитори» № 100374.

Основні відомості про умови договору на проведення аудиту

Дата та номер договору на проведення аудиту: Договір № 181 від 17.02.2021р.;

Дата початку проведення аудиту: 17.02.2021р.;

Дата закінчення проведення аудиту: 19.03.2021р.

Ключовий партнер з аудиту
ТОВ АФ «Олеся»
Сертифікат № 005918



Т.А. Работіна

Дата складання аудиторського висновку: 19.03.2021 року
м. Київ

Підприємство **ТОВАРИСТВО З ОБМЕЖЕНОЮ ВІДПОВІДАЛЬНІСТЮ "ТЕМА МОДА ЮКРЕЙН"**
Територія м. Київ
Організаційно-правова форма господарювання Товариство з обмеженою відповідальністю
Вид економічної діяльності інші види роздрібною торгівлі в неспеціалізованих магазинах
Середня кількість працівників 1 957
Адреса, телефон вулиця Пимоненка, буд. 13, оф. 5А51, м. КИЇВ, 04050 4867616

КОДИ	2021
за ЄДРПОУ	44349259
за КОАТУУ	8039100000
за КОПФГ	240
за КВЕД	47.19

Одиниця виміру: тис. грн. без десяткового знака (окрім розділу IV Звіту про фінансові результати (Звіту про сукупний дохід) (форма №2), грошові показники якого наводяться в гривнях з копійками)

Складено (зробити позначку "v" у відповідній клітинці):
за положеннями (стандартами) бухгалтерського обліку
за міжнародними стандартами фінансової звітності

V

Баланс (Звіт про фінансовий стан)
на 31 грудня 2019 р.

Форма №1 Код за ДКУД 1801001

А К Т И В	Код рядка	На початок звітного періоду	На кінець звітного періоду
1	2	3	4
I. Необоротні активи			
Нематеріальні активи	1000	1 225	889
первісна вартість	1001	2 954	3 153
накопичена амортизація	1002	1 729	2 264
Незавершені капітальні інвестиції	1005	6 555	6 277
Основні засоби	1010	245 242	282 393
первісна вартість	1011	383 615	462 999
знос	1012	138 373	180 606
Інвестиційна нерухомість	1015	-	-
Первісна вартість інвестиційної нерухомості	1016	-	-
Знос інвестиційної нерухомості	1017	-	-
Довгострокові біологічні активи	1020	-	-
Первісна вартість довгострокових біологічних активів	1021	-	-
Накопичена амортизація довгострокових біологічних активів	1022	-	-
Довгострокові фінансові інвестиції:			
які обліковуються за методом участі в капіталі інших підприємств	1030	-	-
інші фінансові інвестиції	1035	-	-
Довгострокова дебіторська заборгованість	1040	-	-
Відстрочені податкові активи	1045	-	-
Гудвіл	1050	-	-
Відстрочені аквізичні витрати	1060	-	-
Залишок коштів у централізованих страхових резервних фондах	1065	-	-
Інші необоротні активи	1090	-	-
Усього за розділом I	1095	253 022	289 559
II. Оборотні активи			
Запаси	1100	348 112	421 203
Виробничі запаси	1101	12 057	18 129
Незавершене виробництво	1102	-	-
Готова продукція	1103	-	-
Товари	1104	336 055	403 073
Поточні біологічні активи	1110	-	-
Депозити перестраховання	1115	-	-
Векселі одержані	1120	-	-
Дебіторська заборгованість за продукцію, товари, роботи, послуги	1125	-	389
Дебіторська заборгованість за розрахунками:			
за виданими авансами	1130	4 683	5 442
з бюджетом	1135	4 117	6 546
у тому числі з податку на прибуток	1136	39	1 421
Дебіторська заборгованість за розрахунками з нарахованих доходів	1140	-	-
Дебіторська заборгованість за розрахунками із внутрішніх розрахунків	1145	-	-
Інша поточна дебіторська заборгованість	1155	68 517	137 315
Поточні фінансові інвестиції	1160	-	-
Гроші та їх еквіваленти	1165	95 951	97 078
Готівка	1166	19 530	30 342
Рахунки в банках	1167	76 421	66 736
Витрати майбутніх періодів	1170	2 003	593
Частка перестраховика у страхових резервах	1180	-	-
у тому числі в:			
резервах довгострокових зобов'язань	1181	-	-
резервах збитків або резервах належних виплат	1182	-	-
резервах незароблених премій	1183	-	-

інших страхових резервах	1184	-	-
Інші оборотні активи	1190	3 485	1 851
Усього за розділом II	1195	526 868	670 417
III. Необоротні активи, утримувані для продажу, та групи вибуття	1200	-	-
Баланс	1300	779 890	959 976

Пасив	Код рядка	На початок звітного періоду	На кінець звітного періоду
1	2	3	4
I. Власний капітал			
Зареєстрований (паіовий) капітал	1400	576 691	465 380
Внески до незареєстрованого статутного капіталу	1401	-	-
Капітал у дооцінках	1405	-	-
Додатковий капітал	1410	-4 023	-4 023
Емісійний дохід	1411	-	-
Накопичені курсові різниці	1412	-4 023	-4 023
Резервний капітал	1415	-	-
Нерозподілений прибуток (непокритий збиток)	1420	68 589	303 560
Неоплачений капітал	1425	(-)	(-)
Видучений капітал	1430	(-)	(-)
Інші резерви	1435	-	-
Усього за розділом I	1495	641 257	764 917
II. Довгострокові зобов'язання і забезпечення			
Відстрочені податкові зобов'язання	1500	-	-
Пенсійні зобов'язання	1505	-	-
Довгострокові кредити банків	1510	-	-
Інші довгострокові зобов'язання	1515	-	-
Довгострокові забезпечення	1520	-	-
Довгострокові забезпечення витрат персоналу	1521	-	-
Цільове фінансування	1525	-	-
Благодійна допомога	1526	-	-
Страхові резерви	1530	-	-
у тому числі:	1531	-	-
резерв довгострокових зобов'язань		-	-
резерв збитків або резерв належних виплат	1532	-	-
резерв незароблених премій	1533	-	-
інші страхові резерви	1534	-	-
Інвестиційні контракти	1535	-	-
Призовий фонд	1540	-	-
Резерв на виплату джек-поту	1545	-	-
Усього за розділом II	1595	-	-
III. Поточні зобов'язання і забезпечення			
Короткострокові кредити банків	1600	-	-
Векселі видані	1605	-	-
Поточна кредиторська заборгованість за:			
довгостроковими зобов'язаннями	1610	-	-
товари, роботи, послуги	1615	93 057	94 722
розрахунками з бюджетом	1620	2 429	11 277
у тому числі з податку на прибуток	1621	-	-
розрахунками зі страхування	1625	31 739	58 690
розрахунками з оплати праці	1630	164	44
Поточна кредиторська заборгованість за одержаними авансами	1635	-	-
Поточна кредиторська заборгованість за розрахунками з учасниками	1640	-	-
Поточна кредиторська заборгованість із внутрішніх розрахунків	1645	-	-
Поточна кредиторська заборгованість за страховою діяльністю	1650	-	-
Поточні забезпечення	1660	6 735	21 421
Доходи майбутніх періодів	1665	-	-
Відстрочені комісійні доходи від перестраховиків	1670	-	-
Інші поточні зобов'язання	1690	4 509	8 905
Усього за розділом III	1695	138 633	195 059
IV. Зобов'язання, пов'язані з необоротними активами, утримуваними для продажу, та групами вибуття	1700	-	-
V. Чиста вартість активів недержавного пенсійного фонду	1800	-	-
Баланс	1900	779 890	959 976

Керівник


Головний бухгалтер

ЕП Гришко
Олексій
Сергій
Олександров
иЧ

Гришко Олексій Юрійович

Гвоздик Сергій Олександрович

1. Визначається в порядку, встановленому центральним органом виконавчої влади, що реалізує державну політику у сфері статистики.



Підприємство **ТОВАРИСТВО З ОБМЕЖЕНОЮ ВІДПОВІДАЛЬНІСТЮ "ТЕМА за ЄДРПОУ**
МОДА ЮКРЕЙН"

Дата (рік, місяць, число)

КОДИ		
2020	01	01
34349259		

(найменування)

Звіт про фінансові результати (Звіт про сукупний дохід)
за Рік 2019 р.

ДОКУМЕНТ ПРИЙНЯТО

Форма N2 Код за ДКУД **1801003**

I. ФІНАНСОВІ РЕЗУЛЬТАТИ

Стаття	Код рядка	За звітний період	За аналогічний період попереднього року
1	2	3	4
Чистий дохід від реалізації продукції (товарів, робіт, послуг)	2000	2 250 145	1 596 868
Чисті зароблені страхові премії	2010	-	-
<i>премії підписані, валова сума</i>	2011	-	-
<i>премії, передані у перестраховання</i>	2012	-	-
<i>зміна резерву незароблених премій, валова сума</i>	2013	-	-
<i>зміна частки перестраховиків у резерві незароблених премій</i>	2014	-	-
Собівартість реалізованої продукції (товарів, робіт, послуг)	2050	(1 381 857)	(1 094 653)
Чисті понесені збитки за страховими виплатами	2070	-	-
Валовий:			
прибуток	2090	868 288	502 215
збиток	2095	(-)	(-)
Дохід (витрати) від зміни у резервах довгострокових зобов'язань	2105	-	-
Дохід (витрати) від зміни інших страхових резервів	2110	-	-
<i>зміна інших страхових резервів, валова сума</i>	2111	-	-
<i>зміна частки перестраховиків в інших страхових резервах</i>	2112	-	-
Інші операційні доходи	2120	19 272	26 911
у тому числі:	2121	-	-
<i>дохід від зміни вартості активів, які оцінюються за справедливою вартістю</i>			
<i>дохід від первісного визнання біологічних активів і сільськогосподарської продукції</i>	2122	-	-
<i>дохід від використання коштів, вивільнених від оподаткування</i>	2123	-	-
Адміністративні витрати	2130	(27 484)	(23 290)
Витрати на збут	2150	(528 633)	(412 876)
Інші операційні витрати	2180	(39 482)	(65 787)
у тому числі:	2181	-	-
<i>витрати від зміни вартості активів, які оцінюються за справедливою вартістю</i>			
<i>витрати від первісного визнання біологічних активів і сільськогосподарської продукції</i>	2182	-	-
Фінансовий результат від операційної діяльності:			
прибуток	2190	291 961	27 173
збиток	2195	(-)	(-)
Доход від участі в капіталі	2200	-	-
Інші фінансові доходи	2220	-	-
Інші доходи	2240	-	-
у тому числі:	2241	-	-
<i>дохід від благодійної допомоги</i>			
Фінансові витрати	2250	(-)	(-)
Втрати від участі в капіталі	2255	(-)	(-)
Інші витрати	2270	(4 585)	(-)
Прибуток (збиток) від впливу інфляції на монетарні статті	2275	-	-



Фінансовий результат до оподаткування:			
прибуток	2290	287 376	27 173
збиток	2295	(-)	(-)
Витрати (дохід) з податку на прибуток	2300	(52 405)	(4 715)
Прибуток (збиток) від припиненої діяльності після оподаткування	2305	-	-
Чистий фінансовий результат:			
прибуток	2350	234 971	22 458
збиток	2355	(-)	(-)

II. СУКУПНИЙ ДОХІД

Стаття	Код рядка	За звітний період	За аналогічний період попереднього року
1	2	3	4
Дооцінка (уцінка) необоротних активів	2400	-	-
Дооцінка (уцінка) фінансових інструментів	2405	-	-
Накопичені курсові різниці	2410	-	-
Частка іншого сукупного доходу асоційованих та спільних підприємств	2415	-	-
Інший сукупний дохід	2445	-	-
Інший сукупний дохід до оподаткування	2450	-	-
Податок на прибуток, пов'язаний з іншим сукупним доходом	2455	-	-
Інший сукупний дохід після оподаткування	2460	-	-
Сукупний дохід (сума рядків 2350, 2355 та 2460)	2465	234 971	22 458

III. ЕЛЕМЕНТИ ОПЕРАЦІЙНИХ ВИТРАТ

Назва статті	Код рядка	За звітний період	За аналогічний період попереднього року
1	2	3	4
Матеріальні затрати	2500	43 465	43 406
Витрати на оплату праці	2505	132 192	94 348
Відрахування на соціальні заходи	2510	24 893	17 897
Амортизація	2515	51 617	59 916
Інші операційні витрати	2520	343 414	286 386
Разом	2550	595 581	501 953

IV. РОЗРАХУНОК ПОКАЗНИКІВ ПРИБУТКОВОСТІ АКЦІЙ

Назва статті	Код рядка	За звітний період	За аналогічний період попереднього року
1	2	3	4
Середньорічна кількість простих акцій	2600	-	-
Скоригована середньорічна кількість простих акцій	2605	-	-
Чистий прибуток (збиток) на одну просту акцію	2610	-	-
Скоригований чистий прибуток (збиток) на одну просту акцію	2615	-	-
Дивіденди на одну просту акцію	2650	-	-



Керівник

Головний бухгалтер

Олексій
Гришко
Сергій
Олександров
и

Гришко Олексій Юрійович

Гвоздик Сергій Олександрович

Підприємство **ТОВАРИСТВО З ОБМЕЖЕНОЮ ВІДПОВІДАЛЬНІСТЮ "ТЕМА МОДА ЮКРЕЙН"** за ЄДРПОУ 34349259
(найменування)

Дата (рік, місяць, число) 2020 | 01 | 01


КОДИ
2020 | 01 | 01
34349259

ДОКУМЕНТ ПРИЙНЯТО

Звіт про рух грошових коштів (за прямим методом)
за **Рік 2019** р.

Форма N3 Код за ДКУД 1801004

Стаття	Код	За звітний період	За аналогічний період попереднього року
1	2	3	4
I. Рух коштів у результаті операційної діяльності			
Надходження від:			
Реалізації продукції (товарів, робіт, послуг)	3000	2 701 357	1 945 333
Повернення податків і зборів	3005	1	-
у тому числі податку на додану вартість	3006	-	-
Цільового фінансування	3010	-	7
Надходження від отримання субсидій, дотацій	3011	-	-
Надходження авансів від покупців і замовників	3015	-	-
Надходження від повернення авансів	3020	1 637	2 237
Надходження від відсотків за залишками коштів на поточних рахунках	3025	-	-
Надходження від боржників неустойки (штрафів, пені)	3035	-	40
Надходження від операційної оренди	3040	-	-
Надходження від отримання роялті, авторських винагород	3045	-	-
Надходження від страхових премій	3050	-	-
Надходження фінансових установ від повернення позик	3055	-	-
Інші надходження	3095	1 797	774
Витрачання на оплату:			
Товарів (робіт, послуг)	3100	(1 680 846)	(1 444 966)
Праці	3105	(104 953)	(73 394)
Відрахувань на соціальні заходи	3110	(27 945)	(19 249)
Зобов'язань з податків і зборів	3115	(147 271)	(22 847)
Витрачання на оплату зобов'язань з податку на прибуток	3116	(40 759)	(4 897)
Витрачання на оплату зобов'язань з податку на додану вартість	3117	(80 296)	(-)
Витрачання на оплату зобов'язань з інших податків і зборів	3118	(26 216)	(17 950)
Витрачання на оплату авансів	3135	(471 608)	(401 139)
Витрачання на оплату повернення авансів	3140	(-)	(-)
Витрачання на оплату цільових внесків	3145	(-)	(-)
Витрачання на оплату зобов'язань за страховими контрактами	3150	(-)	(-)
Витрачання фінансових установ на надання позик	3155	(-)	(-)
Інші витрачання	3190	(27 191)	(38 478)
Чистий рух коштів від операційної діяльності	3195	244 978	-51 682
II. Рух коштів у результаті інвестиційної діяльності			
Надходження від реалізації:			
фінансових інвестицій	3200	-	-
необоротних активів	3205	-	-
Надходження від отриманих:			
відсотків	3215	-	-
дивідендів	3220	-	-
Надходження від деривативів	3225	-	-
Надходження від погашення позик	3230	-	-
Надходження від вибуття дочірнього підприємства та іншої господарської одиниці	3235	-	-



Інші надходження	3250	-	-
Витрачання на придбання: фінансових інвестицій	3255	(-)	(-)
необоротних активів	3260	(132 586)	(159 657)
Виплати за деривативами	3270	(-)	(-)
Витрачання на надання позик	3275	(-)	(-)
Витрачання на придбання дочірнього підприємства та іншої господарської одиниці	3280	-	-
Інші платежі	3290	(-)	(-)
Чистий рух коштів від інвестиційної діяльності	3295	-132 586	-159 657
III. Рух коштів у результаті фінансової діяльності			
Надходження від:			
Власного капіталу	3300	-	281 377
Отримання позик	3305	-	-
Надходження від продажу частки в дочірньому підприємстві	3310	-	-
Інші надходження	3340	-	-
Витрачання на:			
Викуп власних акцій	3345	(111 312)	(-)
Погашення позик	3350	-	-
Сплату дивідендів	3355	(-)	(-)
Витрачання на сплату відсотків	3360	(-)	(-)
Витрачання на сплату заборгованості з фінансової оренди	3365	(-)	(-)
Витрачання на придбання частки в дочірньому підприємстві	3370	(-)	(-)
Витрачання на виплати неконтрольованим часткам у дочірніх підприємствах	3375	(-)	(-)
Інші платежі	3390	(-)	(-)
Чистий рух коштів від фінансової діяльності	3395	-111 312	281 377
Чистий рух грошових коштів за звітний період	3400	1 080	70 038
Залишок коштів на початок року	3405	95 951	25 956
Вплив зміни валютних курсів на залишок коштів	3410	47	(43)
Залишок коштів на кінець року	3415	97 078	95 951



Г.В. Гришко
Олексій
Юрійович
ЕП Гвоздик
Сергій
Олександрович

Гришко Олексій Юрійович

Гвоздик Сергій Олександрович

Підприємство **ТОВАРИСТВО З ОБМЕЖЕНОЮ ВІДПОВІДАЛЬНІСТЮ "ТЕМА МОДА ЮКРЕЙН"** (найменування)
 Дата (рік, місяць, число) _____ за ЄДРПОУ _____

КОДИ		
2020	01	01
34349259		

ДОКУМЕНТ ПРИЙНЯТО

Звіт про власний капітал
за Рік 2019 р.

Форма №4 Код за ДКУД **1801005**

Стаття	Код рядка	Зареєстрований (пайовий) капітал	Капітал у дооцінках	Додатковий капітал	Резервний капітал	Нерозподілений прибуток (непокритий збиток)	Неоплачений капітал	Вилучений капітал	Всього
1	2	3	4	5	6	7	8	9	10
Залишок на початок року	4000	576 691	-	(4 023)	-	68 632	-	-	641 300
Коригування:									
Зміна облікової політики	4005	-	-	-	-	-	-	-	-
Виправлення помилок	4010	-	-	-	-	(43)	-	-	(43)
Інші зміни	4090	-	-	-	-	-	-	-	-
Скоригований залишок на початок року	4095	576 691	-	(4 023)	-	68 589	-	-	641 257
Чистий прибуток (збиток) за звітний період	4100	-	-	-	-	234 971	-	-	234 971
Інший сукупний дохід за звітний період	4110	-	-	-	-	-	-	-	-
Дооцінка (уцінка) необоротних активів	4111	-	-	-	-	-	-	-	-
Дооцінка (уцінка) фінансових інструментів	4112	-	-	-	-	-	-	-	-
Накопичені курсові різниці	4113	-	-	-	-	-	-	-	-
Частка іншого сукупного доходу асоційованих і спільних підприємств	4114	-	-	-	-	-	-	-	-
Інший сукупний дохід	4116	-	-	-	-	-	-	-	-
Розподіл прибутку:									
Виплати власникам (дивіденди)	4200	-	-	-	-	-	-	-	-
Спрямування прибутку до зареєстрованого капіталу	4205	-	-	-	-	-	-	-	-
Відрахування до резервного капіталу	4210	-	-	-	-	-	-	-	-
Сума чистого прибутку, належна до бюджету відповідно до законодавства	4215	-	-	-	-	-	-	-	-
Сума чистого прибутку на створення спеціальних (цільових) фондів	4220	-	-	-	-	-	-	-	-



1	2	3	4	5	6	7	8	9	10
Сума чистого прибутку на матеріальне заохочення	4225	-	-	-	-	-	-	-	-
Внески учасників: Внески до капіталу	4240	-	-	-	-	-	-	-	-
Погашення заборгованості з капіталу	4245	-	-	-	-	-	-	-	-
Вилучення капіталу: Викуп акцій (часток)	4260	-	-	-	-	-	-	-	-
Перепродаж викуплених акцій (часток)	4265	-	-	-	-	-	-	-	-
Анулювання викуплених акцій (часток)	4270	(111 311)	-	-	-	-	-	111 311	-
Вилучення частки в капіталі	4275	-	-	-	-	-	-	(111 311)	(111 311)
Зменшення номінальної вартості акцій	4280	-	-	-	-	-	-	-	-
Інші зміни в капіталі	4290	-	-	-	-	-	-	-	-
Придбання (продаж) неконтрольованої частки в дочірньому підприємстві	4291	-	-	-	-	-	-	-	-
Разом змін у капіталі	4295	(111 311)	-	-	-	234 971	-	-	123 660
Залишок на кінець року	4300	465 380	-	(4 023)	-	303 560	-	-	764 917

Керівник

Головний бухгалтер



Олексій
Юрійович
Гришко
Сергій
Олександров

Гришко Олексій Юрійович

Гвоздик Сергій Олександрович

ЗАТВЕРДЖЕНО
Наказ Міністерства фінансів України
29.11.2000 N 302 (у редакції наказу Міністерства фінансів України
від 28.10.2003 N 602)

ДОКУМЕНТ ПРИЙНЯТО
Код

Дата (рік, місяць, число)	2019	12	31
за ЄДРПОУ	34349259		
за КОАТУУ	8039100000		
за СПОДУ	240		
за КОПФГ	47.19		

Підприємство **ТОВАРИСТВО З ОБМЕЖЕНОЮ ВІДПОВІДАЛЬНІСТЮ "ТЕМА МОДА ЮКРЕЙН"**

Територія м. Київ

Орган державного управління

Організаційно-правова форма господарювання Товариство з обмеженою відповідальністю

Вид економічної діяльності інші види роздрібної торгівлі в неспеціалізованих магазинах

Одиниця виміру: тис.грн.

ПРИМІТКИ ДО РІЧНОЇ ФІНАНСОВОЇ ЗВІТНОСТІ
за 2019 рік

Форма №5

Код за ДКУД

1801008

I. Нематеріальні активи

Групи нематеріальних активів	Код рядка	Залишок на початок року		Надійшло за рік	Переоцінка (дооцінка +, уцінка -)			Вибуло за рік			Нараховано амортизації за рік	Втрати від зменшення корисності за рік	Інші зміни за рік			Залишок на кінець року	
		первісна (переоцінена) вартість	накопичена амортизація		первісна (переоцінена) вартість	накопичена амортизація	первісна (переоцінена) вартість	накопичена амортизація	первісна (переоцінена) вартість	накопичена амортизація			первісна (переоцінена) вартість	накопичена амортизація	первісна (переоцінена) вартість	накопичена амортизація	первісна (переоцінена) вартість
1	2	3	4	5	6	7	8	9	10	11	12	13	14	15			
Права користування природними ресурсами	010	-	-	-	-	-	-	-	-	-	-	-	-	-	-	-	-
Права користування майном	020	-	-	-	-	-	-	-	-	-	-	-	-	-	-	-	-
Права на комерційні позначення	030	-	-	-	-	-	-	-	-	-	-	-	-	-	-	-	-
Права на об'єкти промислової власності	040	-	-	-	-	-	-	-	-	-	-	-	-	-	-	-	-
Авторське право та суміжні з ним права	050	-	-	-	-	-	-	-	-	-	-	-	-	-	-	-	-
Інші нематеріальні активи	060	-	-	-	-	-	-	-	-	-	-	-	-	-	-	-	-
Разом	070	2954	1729	199	-	-	-	-	535	-	-	-	-	-	-	3153	2264
Гудвіл	080	2954	1729	199	-	-	-	-	535	-	-	-	-	-	-	3153	2264
Гудвіл	090	-	-	-	-	-	-	-	-	-	-	-	-	-	-	-	-
Із рядка 080 графа 14		вартість нематеріальних активів, щодо яких існує обмеження права власності															
		вартість оформлених у заставу нематеріальних активів															
		вартість створених підприємством нематеріальних активів															
Із рядка 080 графа 5		вартість нематеріальних активів, отриманих за рахунок цільових асигнувань															
Із рядка 080 графа 15		накопичена амортизація нематеріальних активів, щодо яких існує обмеження права власності															

(081)

(082)

(083)

(084)

(085)

II. Основні засоби

Групи основних засобів	Код рядка	Залишок на початок року		Надійшло за рік	Переоцінка (+, -)		Вибудо за рік		Нараховано амортизації за рік	Втрати від зменшення корисності	Інші зміни за рік		Залишок на кінець року		у тому числі			
		первісна (переоцінена) вартість	знос		первісна (переоцінена) вартість	знос	первісної (переоціненої) вартості	знос			первісної (переоціненої) вартості	знос	первісна (переоцінена) вартість	знос	первісна (переоцінена) вартість	знос		
I	2	3	4	5	6	7	8	9	10	11	12	13	14	15	16	17	18	19
Земельні ділянки	100	-	-	-	-	-	-	-	-	-	-	-	-	-	-	-	-	-
Інвестиційна нерухомість	105	-	-	-	-	-	-	-	-	-	-	-	-	-	-	-	-	-
Капітальні витрати на поліпшення земель	110	-	-	-	-	-	-	-	-	-	-	-	-	-	-	-	-	-
Будинки, споруди та передавальні пристрої	120	-	-	-	-	-	-	-	-	-	-	-	-	-	-	-	-	-
Машини та обладнання	130	32251	14675	7322	-	-	277	243	5767	-	-	-	-	-	-	-	-	-
Транспортні засоби	140	1834	456	-	-	-	-	-	336	-	-	-	39296	20199	-	-	-	-
Інструменти, прилади, інвентар (меблі)	150	69335	27409	15108	-	-	2987	2421	17388	-	-	-	1834	792	-	-	-	-
Тварини	160	-	-	-	-	-	-	-	-	-	-	-	81456	42376	-	-	-	-
Багаторічні насадження	170	-	-	-	-	-	-	-	-	-	-	-	-	-	-	-	-	-
Інші основні засоби	180	60844	7623	14085	-	-	-	-	5438	-	-	-	-	-	-	-	-	-
Бібліотечні фонди	190	-	-	-	-	-	656	145	-	-	-	-	74273	12916	-	-	-	-
Малоцінні необоротні матеріальні активи	200	71654	71654	10994	-	-	5400	5400	10994	-	-	-	77248	77248	-	-	-	-
Тимчасові (пегитувальні) споруди	210	-	-	-	-	-	-	-	-	-	-	-	-	-	-	-	-	-
Природні ресурси	220	-	-	-	-	-	-	-	-	-	-	-	-	-	-	-	-	-
Інвентарна тара	230	-	-	-	-	-	-	-	-	-	-	-	-	-	-	-	-	-
Предмети прокату	240	-	-	-	-	-	-	-	-	-	-	-	-	-	-	-	-	-
Інші необоротні матеріальні активи	250	147697	16556	44920	-	-	3725	640	11159	-	-	-	188892	27075	-	-	-	-
Разом	260	383615	138373	92429	-	-	13045	8849	51082	-	-	-	462999	180606	-	-	-	-

Із рядка 260 графа 14

вартість основних засобів, щодо яких існують передбачені чинним законодавством обмеження права власності вартість оформлених у заставу основних засобів

залишкова вартість основних засобів, що тимчасово не використовуються (консервація, реконструкція тощо)

первісна (переоцінена) вартість повністю амортизованих основних засобів

основні засоби орендованих цілісних майнових комплексів

залишкова вартість основних засобів, призначених для продажу

Із рядка 260 графа 5 вартість основних засобів, у грачаних унаслідок надзвичайних подій

Вартість основних засобів, придбаних за рахунок цільового фінансування

Із рядка 260 графа 15 знос основних засобів, що взяті в операційну оренду

Із рядка 105 графа 14 вартість інвестиційної нерухомості, оціненої за справедливою вартістю

(261)
(262)
(263)
(264)
(2641)
(265)
(2651)
(266)
(267)
(268)
(269)

III. Капітальні інвестиції

Найменування показника	Код рядка	За рік	На кінець року	
			1	4
Капітальне будівництво	280	-	-	-
Придбання (виготовлення) основних засобів	290	118843	4977	4977
Придбання (виготовлення) інших необоротних матеріальних активів	300	15507	1220	1220
Придбання (створення) нематеріальних активів	310	139	80	80
Придбання (виращування) довгострокових біологічних активів	320	-	-	-
Інші	330	-	-	-
Разом	340	134489	6277	6277

Із рядка 340 графа 3 капітальні інвестиції в інвестиційну нерухомість (341)
 фінансові витрати, включені до капітальних інвестицій (342)

IV. Фінансові інвестиції

Найменування показника	Код рядка	За рік	На кінець року	
			довгострокові	поточні
А. Фінансові інвестиції за методом участі в капіталі в:	2	3	4	5
асоційовані підприємства	350	-	-	-
доцірні підприємства	360	-	-	-
спільну діяльність	370	-	-	-
Б. Інші фінансові інвестиції в:	380	-	-	-
частки і паї у статутному капіталі інших підприємств	390	-	-	-
акції	400	-	-	-
облігації	410	-	-	-
інші	420	-	-	-
Разом (розд.А + розд.Б)				

3 рядка 1035 гр. 4 Балансу (Звіту про фінансовий стан) Інші довгострокові фінансові інвестиції відображені:

за собівартістю	(421)
за справедливою вартістю	(422)
за амортизованою собівартістю	(423)
Поточні фінансові інвестиції відображені:	
за собівартістю	(424)
за справедливою вартістю	(425)
за амортизованою собівартістю	(426)

3 рядка 1160 гр. 4 Балансу (Звіту про фінансовий стан)

V. Доходи і витрати

Найменування показника	Код рядка	Доходи	Витрати
	2	3	4
I			
A. Інші операційні доходи і витрати			
Операційна оренда активів	440	-	-
Операційна курсова різниця	450	11537	5969
Реалізація інших оборотних активів	460	881	881
Штрафи, пені, неустойки	470	88	768
Утримання об'єктів житлово-комунального і соціально-культурного призначення	480	-	-
Інші операційні доходи і витрати	490	6766	31864
у тому числі: відрахування до резерву сумнівних боргів	491	X	-
непродуктивні витрати і втрати	492	X	-
B. Доходи і витрати від участі в капіталі за інвестиціями в:			
асоційовані підприємства	500	-	-
дочірні підприємства	510	-	-
спільну діяльність	520	-	-
V. Інші фінансові доходи і витрати			
Дивіденди	530	-	X
Проценти	540	X	-
Фінансова оренда активів	550	-	-
Інші фінансові доходи і витрати	560	-	-
Г. Інші доходи і витрати			
Реалізація фінансових інвестицій	570	-	-
Доходи від об'єднання підприємств	580	-	-
Результат оцінки корисності	590	-	-
Неопераційна курсова різниця	600	-	-
Безоплатно одержані активи	610	-	X
Списання необоротних активів	620	X	4585
Інші доходи і витрати	630	-	-

Товарообмінні (бартерні) операції з продукцією (товарами, роботами, послугами)

Частка доходу від реалізації продукції (товарів, робіт, послуг) за товарообмінними

(бартерними) контрактами з пов'язаними сторонами

Гр. валютів: 540 560, в т.ч. фінансові інвестиції, у тому числі по суб'єктам господарювання

(631) -

(632) - %

(633)

VI. Грошові кошти

Найменування показника	Код рядка	На кінець року	
		2	3
Готівка	640	30342	
Поточний рахунок у банку	650	66736	
Інші рахунки в банку (акредитиви, чекові книжки)	660	-	
Грошові кошти в дорозі	670	-	
Еквіваленти грошових коштів	680	-	
Разом	690	97078	

3 рядка 1090 гр. 4 Балансу (Звіту про фінансовий стан) Грошові кошти, використання яких обмежено (691) -

VII. Забезпечення і резерви

Види забезпечень і резервів	Код рядка	Залишок на початок року	Збільшення за звіт. рік		Використано у звітному році	Сторбовано невикористану суму у звітному році	Сума очікуваного відшкодування витрат іншою стороною, що врахована при оцінці забезпечення	Залишок на кінець року
			нараховано (створено)	додаткові відрахування				
I	2	3	4	5	6	7	8	9
Забезпечення на виплату відпусток працівникам	710	6678	13853	-	12258	-	-	8273
Забезпечення наступних витрат на додаткове пенсійне забезпечення	720	-	-	-	-	-	-	-
Забезпечення наступних витрат на виконання гарантійних зобов'язань	730	-	-	-	-	-	-	-
Забезпечення наступних витрат на реструктуризацію	740	-	-	-	-	-	-	-
Забезпечення наступних витрат на виконання зобов'язань щодо обтяжливих контрактів	750	-	-	-	-	-	-	-
Забезпечення інших витрат і платежів	760	57	27280	-	14189	-	-	13148
	770	-	-	-	-	-	-	-
	775	-	-	-	-	-	-	-
Резерв сумнівних боргів	780	6735	41133	-	26447	-	-	21421

VIII. Запаси

Найменування показника	Код рядка	Балансова вартість на кінець року	Переоцінка за рік	
			збільшення чистої вартості реалізації *	уцінка
1	2	3	4	5
Сировина і матеріали	800	18089	-	-
Купівельні напівфабрикати та комплектуючі вироби	810	-	-	-
Паливо	820	1	-	-
Тара і тарні матеріали	830	-	-	-
Будівельні матеріали	840	-	-	-
Запасні частини	850	40	-	-
Матеріали сільськогосподарського призначення	860	-	-	-
Поточні біологічні активи	870	-	-	-
Малючінні та швидкозношувані предмети	880	-	-	-
Незавершене виробництво	890	-	-	-
Готова продукція	900	-	-	-
Товари	910	403073	-	-
Разом	920	421203	-	-

Із рядка 920 графа 3 Балансова вартість запасів: відображених за чистою вартістю реалізації переданих у переробку оформлених в заставу переданих на комісію

(921)
(922)
(923)
(924)
(925)
(926)

Активи на відповідальному зберіганні (позабалансовий рахунок 02)
3 рядка 1200 гр. 4 Балансу (Звіту про фінансовий стан) запаси, призначені для продажу

* вказується за п. 28 Положення (стандарту) бухгалтерського обліку 9 "Запаси".

IX. Дебіторська заборгованість

Найменування показника	Код рядка	Всього на кінець року	у т.ч. за строками непогашення		
			до 12 місяців	від 12 до 18 місяців	від 18 до 36 місяців
1	2	3	4	5	6
Дебіторська заборгованість за товари, роботи, послуги	940	389	-	-	-
Інша поточна дебіторська заборгованість	950	137315	-	-	-

Списано у звітному році безнадійної дебіторської заборгованості із рядків 940 і 950 графа 3 заборгованість з пов'язаними сторонами

(951) - _____
(952) - _____

X. Нестачі і втрати від псування цінностей

Найменування показника	Код рядка	Сума
1	2	3
Виявлено (списано) за рік нестачі і втрат	960	-
Визнано заборгованістю винних осіб у звітному році	970	-
Сума нестачі і втрат, остаточне рішення щодо винуватців, за якими на кінець року не прийнято (позабалансовий рахунок 072)	980	-

XI. Будівельні контракти

Найменування показника	Код рядка	Сума
1	2	3
Дохід за будівельними контрактами за звітний рік	1110	-
Заборгованість на кінець звітного року:		
валова замовників	1120	-
валова замовникам	1130	-
з авансів отриманих	1140	-
Сума затриманих коштів на кінець року	1150	-
Вартість виконаних субпідрядниками робіт за незавершеними будівельними контрактами	1160	-

XII. Податок на прибуток

Найменування показника	Код рядка	Сума
1	2	3
Поточний податок на прибуток	1210	-
Відстрочені податкові активи: на початок звітного року	1220	-
на кінець звітного року	1225	-
Відстрочені податкові зобов'язання: на початок звітного року	1230	-
на кінець звітного року	1235	-
Включено до Звіту про фінансові результати - усього	1240	-
у тому числі:		
поточний податок на прибуток	1241	-
зменшення (збільшення) відстрочених податкових активів	1242	-
збільшення (зменшення) відстрочених податкових зобов'язань	1243	-
Відображено у складі власного капіталу - усього	1250	-
у тому числі:		
поточний податок на прибуток	1251	-
зменшення (збільшення) відстрочених податкових активів	1252	-
збільшення (зменшення) відстрочених податкових зобов'язань	1253	-

XIII. Використання амортизаційних відрахувань

Найменування показника	Код рядка	Сума
1	2	3
Нараховано за звітний рік	1300	51617
Використано за рік - усього	1310	-
в тому числі на:		
будівництво об'єктів	1311	-
придбання (виготовлення) та поліпшення основних засобів	1312	-
з них машини та обладнання	1313	-
придбання (створення) нематеріальних активів	1314	-
погашення отриманих на капітальні інвестиції позик	1315	-
	1316	-
	1317	-

XIV. Біологічні активи

Групи біологічних активів	Код рядка	Обліковуються за первісною вартістю						Обліковуються за справедливою вартістю								
		залишок на початок року		надійшло за рік	вибуло за рік		втрачено від зменшення корисності	вигоди від відновлення корисності	залишок на кінець року		залишок на початок року	надійшло за рік	зміни вартості за рік	вибуло за рік	залишок на кінець року	
		первісна вартість	накопичена амортизація		первісна вартість	накопичена амортизація			первісна вартість	накопичена амортизація						
		3	4	5	6	7	8	9	10	11	12	13	14	15	16	17
I	2															
Довгострокові біологічні активи – усього в тому числі:																
1410 робоча худоба	1410	-	-	-	-	-	-	-	-	-	-	-	-	-	-	-
1411 продуктивна худоба	1411	-	-	-	-	-	-	-	-	-	-	-	-	-	-	-
1412 багаторічні насадження	1412	-	-	-	-	-	-	-	-	-	-	-	-	-	-	-
1413 інші довгострокові біологічні активи	1413	-	-	-	-	-	-	-	-	-	-	-	-	-	-	-
1414	1414	-	-	-	-	-	-	-	-	-	-	-	-	-	-	-
1415	1415	-	-	-	-	-	-	-	-	-	-	-	-	-	-	-
Поточні біологічні активи – усього в тому числі:																
1420 тварини на вирощуванні та відгодівлі	1420	-	x	-	-	x	x	-	-	-	x	-	-	-	-	-
1421 біологічні активи в стані біологічних перетворень (крім тварин на вирощуванні та відгодівлі)	1421	-	x	-	-	x	x	-	-	-	x	-	-	-	-	-
1422	1422	-	x	-	-	x	x	-	-	-	x	-	-	-	-	-
1423	1423	-	x	-	-	x	x	-	-	-	x	-	-	-	-	-
1424	1424	-	x	-	-	x	x	-	-	-	x	-	-	-	-	-
1430	1430	-	-	-	-	-	-	-	-	-	-	-	-	-	-	-
Разом																

Із рядка 1430 графа 5 і графа 14 вартість біологічних активів, придбаних за рахунок цільового фінансування
 Із рядка 1430 графа 6 і графа 16 залишкова вартість довгострокових біологічних активів, первісна вартість поточних біологічних активів і справедлива вартість біологічних активів,
 утраних унаслідок надзвичайних подій
 Із рядка 1430 графа 11 і графа 17 балансова вартість біологічних активів, щодо яких існують передбачені законодавством обмеження права власності

(1431) -
 (1432) -

(1433) -

XV. Фінансові результати від первісного визнання та реалізації сільськогосподарської продукції та додаткових біологічних активів

Найменування показника	Код рядка	Вартість первісного визнання	Витрати, пов'язані з біологічними перетвореннями	Результат від первісного визнання		Уцінка	Виручка від реалізації	Собівартість реалізації	Фінансовий результат (прибуток +, збиток -) від реалізації	
				дохід	витрати				реалізації	первісного визнання та реалізації
1	2	3	4	5	6	7	8	9	10	11
Продукція та додаткові біологічні активи рослинництва - усього	1500	-	-	-	-	-	-	-	-	-
у тому числі:										
зернові і зернобобові	1510	-	(-)	-	-	-	-	(-)	-	-
з них:										
пшениця	1511	-	(-)	-	-	-	-	(-)	-	-
соя	1512	-	(-)	-	-	-	-	(-)	-	-
соняшник	1513	-	(-)	-	-	-	-	(-)	-	-
ріпак	1514	-	(-)	-	-	-	-	(-)	-	-
цукрові буряки (фабричні)	1515	-	(-)	-	-	-	-	(-)	-	-
картопля	1516	-	(-)	-	-	-	-	(-)	-	-
плоди (зерняткові, кісточкові)	1517	-	(-)	-	-	-	-	(-)	-	-
інша продукція рослинництва	1518	-	(-)	-	-	-	-	(-)	-	-
додаткові біологічні активи рослинництва	1519	-	(-)	-	-	-	-	(-)	-	-
Продукція та додаткові біологічні активи тваринництва - усього	1520	-	(-)	-	-	-	-	(-)	-	-
у тому числі:										
приріст живої маси - усього	1530	-	(-)	-	-	-	-	(-)	-	-
з нього:										
великої рогатої худоби	1531	-	(-)	-	-	-	-	(-)	-	-
свієї	1532	-	(-)	-	-	-	-	(-)	-	-
молоко	1533	-	(-)	-	-	-	-	(-)	-	-
вовна	1534	-	(-)	-	-	-	-	(-)	-	-
яйця	1535	-	(-)	-	-	-	-	(-)	-	-
інша продукція тваринництва	1536	-	(-)	-	-	-	-	(-)	-	-
додаткові біологічні активи тваринництва	1537	-	(-)	-	-	-	-	(-)	-	-
продукція рибництва	1538	-	(-)	-	-	-	-	(-)	-	-
	1539	-	(-)	-	-	-	-	(-)	-	-
Сільськогосподарська продукція та додаткові біологічні активи - разом	1540	-	(-)	-	-	-	-	(-)	-	-



Керівник _____ **Гришко Олексій Юрійович**
 Олексій Юрійович
Головний бухгалтер _____ **Гвоздик Сергій Олександрович**
 ЕП Гвоздик Сергій Олександрович

В цьому документі прошнуровано,
пронумеровано та скріплено відбитком
печатки 22 (двадцять два) аркуші

Ключовий партнер з аудиту
Аудитор
ТОВ «АФ «Олеся»

